



OCMAL
OBSERVATORIO DE CONFLICTOS
MINEROS DE AMÉRICA LATINA


América Latina, proveedor de recursos minerales

César Padilla

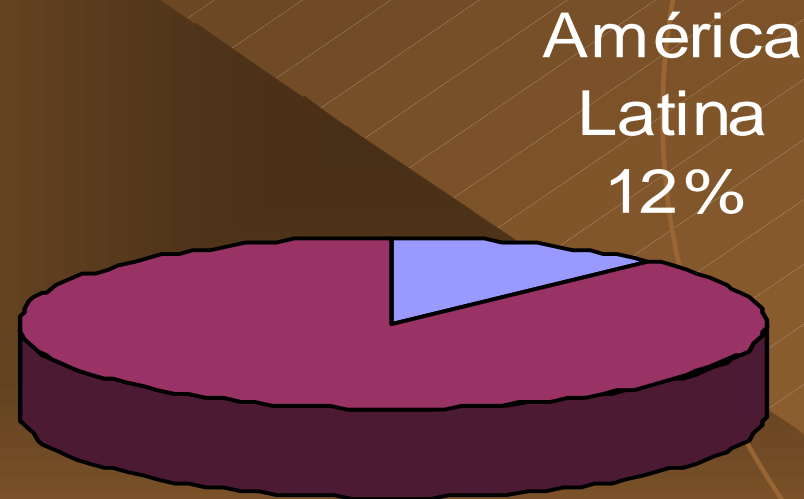
Observatorio de Conflictos Mineros de América Latina

www.ocmal.org

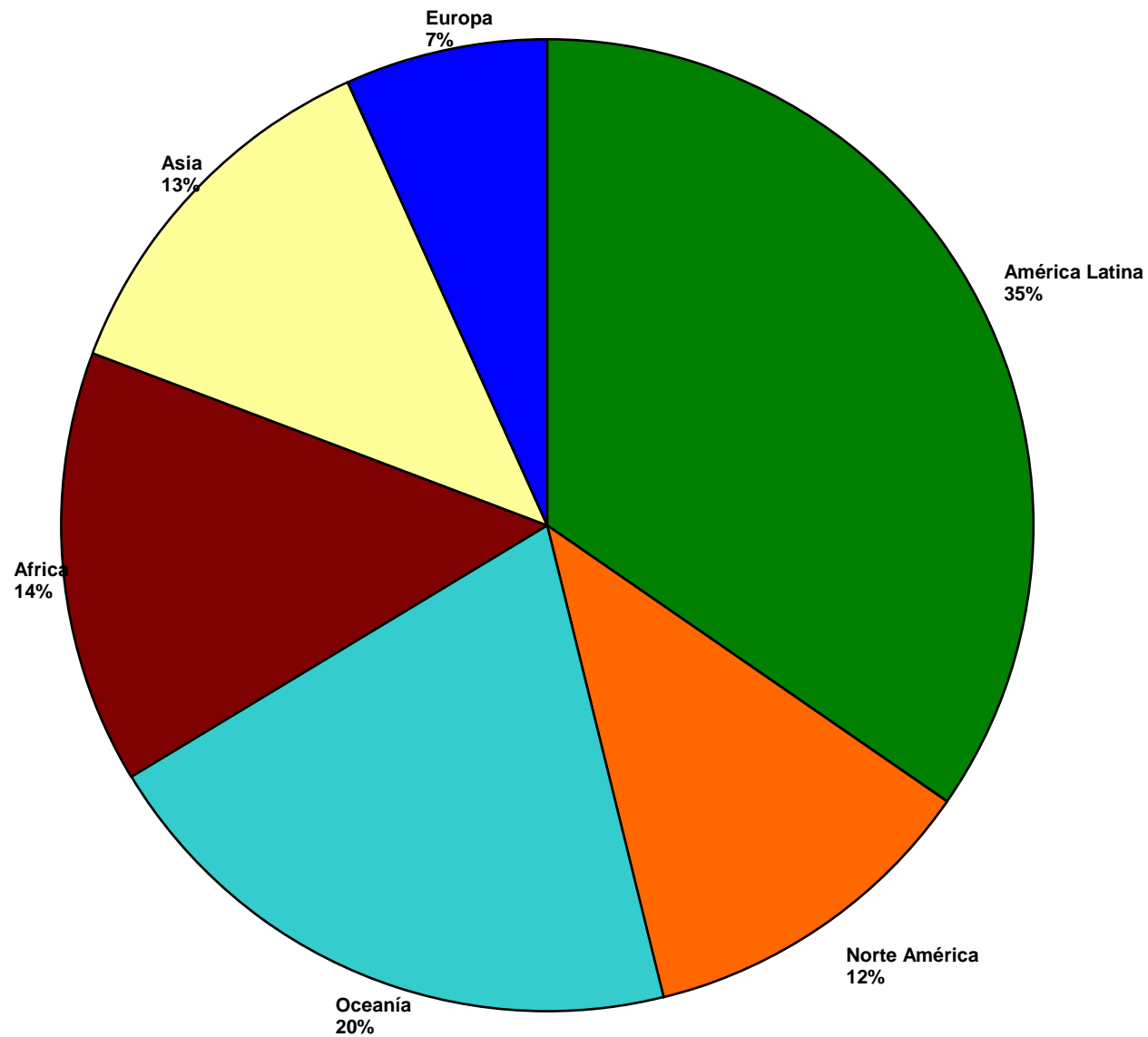
1990



Participación de América Latina en la Inversión Minera en el Mundo



PROYECTOS DE INVERSIÓN EN CARTERA EN LA MINERÍA MUNDIAL 2009



Fuente: Engineering & Mining Journal (2009).

LA EXPANSIÓN DEL MODELO EXTRACTIVO EN AMÉRICA LATINA

Causas:

Creciente demanda de minerales y combustibles fósiles

Abundancia de recursos naturales en América Latina

Garantías y ventajas a las inversiones extranjeras directa

Competencia entre países para atraer inversiones:

Normativas ambientales débiles

Regulaciones laborales flexibles

*Desprotección de las actividades económicas
nacionales*

APERTURA NEOLIBERAL DE LOS MERCADOS

Crisis de la deuda interna y externa en América Latina
(estatiza deuda privada en los '80)

Apertura a los mercados y a la inversión extranjera y
serie de privatizaciones (Escuela de Chicago)

Aplicación del “Consenso de Washington”:

Minería declarada de “Interés Nacional”

Reglas Tributarias a la medida de las empresas

Subsidios en infraestructura y energía

Desprotección de la capacidad productiva nacional

TRATADOS DE LIBRE COMERCIO

“Un candado sin su llave”

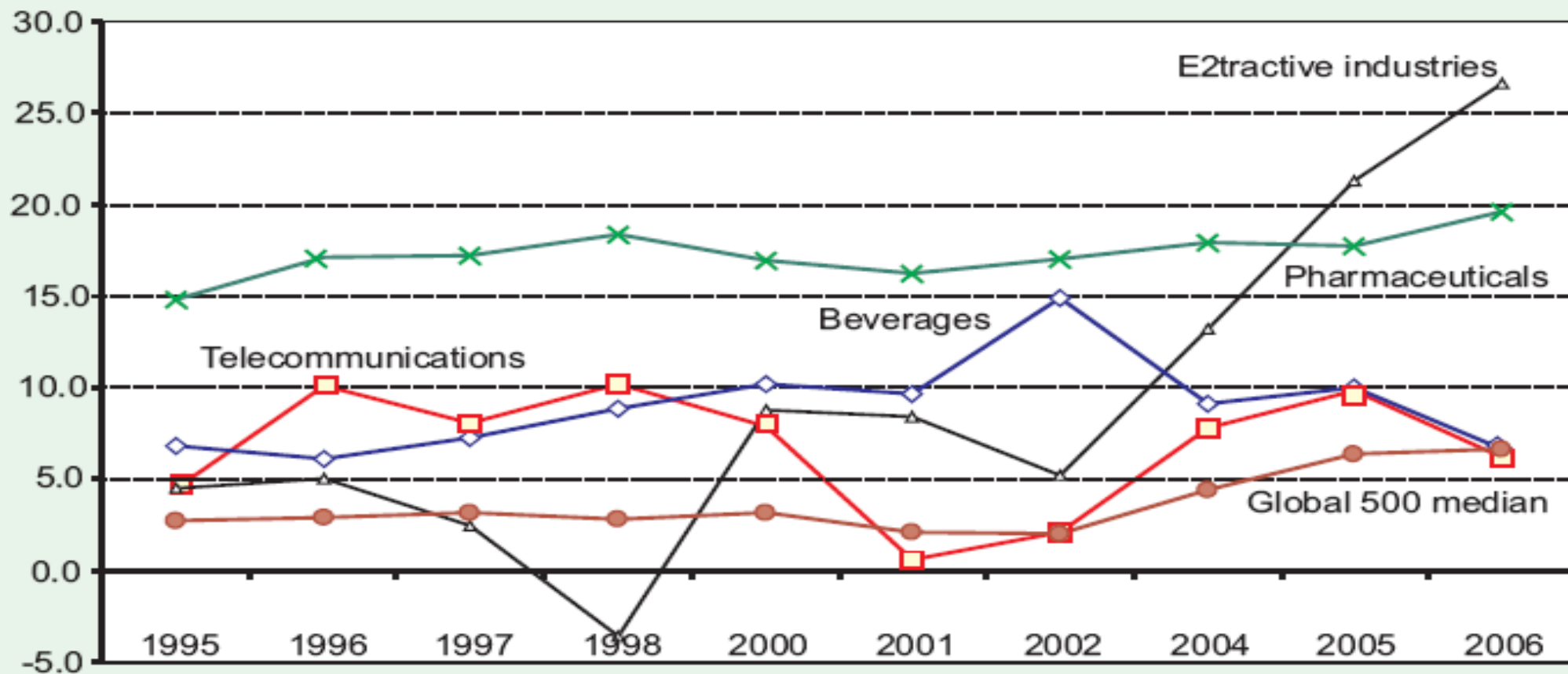
Ponen un candado a las políticas de apertura económica

Dificultan reformas legislativas que benefician a los Estados y las poblaciones más pobres en su proceso de recuperación de derechos.

Legitiman procesos de arbitraje que benefician a las transnacionales

LA DEPENDENCIA GLOBAL DE MODELOS EXTRACTIVOS

Rentabilidad extrema de las actividades extractivas



Source: UNCTAD, based on data from the Fortune Global 500 (various years).

Note: Profitability is measured as the ratio of profits to revenues of companies in the Fortune 500 Global, in their respective activity. The common denominator in defining revenues for different industries is income, including sales. Profits are calculated after taxes, and after extraordinary credits or charges that appear in the income statement. For 2006, data for the 1,000 largest corporations in the United States have been used as a proxy.

**¿INGRESOS PARA LOS ESTADOS?.....
¿O PARA EMPRESAS TRANSNACIONALES?**

**Los altos precios de los metales generaron grandes
“sobreganancias” para las empresas mineras**

Las utilidades de la industria minera en Chile

(Modelo del negocio minero según el Instituto Frazer)

Una empresa exitosa obtiene utilidades antes de impuestos que bordean el 20% de la inversión

En Chile, las mineras han obtenido utilidades en los últimos años que se empujan por **sobre el 50%**.

Utilidades como éstas no se ven en otras industrias a nivel mundial, salvo en el área del narcotráfico”

(Ciperchile.cl)

El Óbolo minero del Perú de García

... establece que las empresas mineras aportarán voluntariamente el 3% de sus utilidades netas del 2007 al 2011.

Con esto el país pierde lo que las empresas mineras debieran pagar (casi 10 veces mas) por impuestos a las sobre ganancias

**Las transnacionales ganan por encima de cualquier expectativa
Las poblaciones más vulnerables pierden**

Esto muestra que el extractivismo en América Latina:

**Beneficia sobre todo al capital transnacional y es mal negocio para los países
(casi no hay empresas estatales en el rubro minero)**

Deja el medio ambiente y los ecosistemas afectados

Enferma a trabajadores y comunidades

Criminaliza la oposición social

Afecta los derechos humanos

Corrompe las estructuras estatales

Degrada las articulaciones sociales

Altera la convivencia social

Es fuente creciente de conflictos